

## VELKOMMEN

Østfyns Produktionskole og overgangen til FGU

**V**elkommen til Østfyns FGU det tidligere Østfyns Produktionskole. Østfyns FGU vil med praktisk produktion og praksis hjælpe dig til, at blive afklaret og bedre rustet til at gennemføre en ungdomsuddannelse, eller finde et relevant arbejde.

### Det er et tilbud til dig der:

- Er under 25 år
- Ikke er igang med en ungdomsuddannelse
- Ikke har et fuldtidsjob

### Lidt om os

Vores mission og passion er at hjælpe dig og give dig nye muligheder, for at finde ud af hvilke uddannelses- eller job-

muligheder der passer til lige netop dig og din situation

• Her kan du afprøve din faglige lyst

• Du får chancen for at lære både med hænderne og hovedet

• Vi har et rigtig godt socialt sammenhold

• Her får du månedlig skoleydelse

### Overgangen til FGU

Fra 1. august 2019 bliver alle produktionsskoler nedlagt og omdannet til FGU (Forberedende Grunduddannelse)

For at gøre klar til FGU, er vi på vores arbejdende værksteder

begyndt at samle nogle af fagene, tilføje automatik og teknologi samt klargøre til skabe detailhandel i Marslev i samarbejde med Båka

Overgangen kræver selvfølgelig en masse overvejelser og til at opleve den nye verden sammen med både gamle og nye elever

Bliv klar til uddannelse

## HVAD ER FGU?

FGU står for Forberedende Grunduddannelse, og er en uddannelse som består af tre linjer. Det er for dem som ønsker delvis praktik, produktion og praksis

**F**GU står for Forberedende Grunduddannelse, og er en uddannelse for dig, der har brug for at udvikle dig personligt eller socialt for at komme videre i uddannelse eller job. Måske er du faldet fra en ungdomsuddannelse og har brug for at finde vejen tilbage. FGU er en uddannelse med almene fag, undervisning på værksted og praktik. På FGU kan du vælge imellem forskellige spor.

### FGU består af de tre linjer:

• **Den Almene grunduddannelse (AGU)** er for dig, der godt kan lide at gå i skole og har brug for at lære noget mere for at komme videre i uddannelsessystemet.

• **Produktionsgrunduddannelse (PGU)** er for dig, der lærer bedst, når du laver noget praktisk arbejde. Samtidig med at du arbejder på et værksted, og får kendskab til et fag, får du også undervisning i dansk og matematik, så du efterfølgende kan starte på en ungdomsuddannelse.

• **Erhvervsgrunduddannelsen (EGU)** er for dig, der helst vil arbejde. Uddannelsen er bygget op omkring lønede praktikker på arbejdspladser, afbrudt af kortere skoleophold, hvor du lærer noget udvalgt fagligt, som du skal bruge på arbejdspladsen.

Fælles for de tre linjer er, at undervisningen er håndgribelig og praksisnær. Undervejs i uddannelsen er der mulighed for at skifte linje, hvis man har valgt forkert, eller at det giver mere mening at gå på en anden linje.

### ”Undervisning på værksted og i praktik”

Uddannelsen afsluttes med praktiske prøver og eksamener, der passer til dit niveau. Alt efter hvilke prøver og eksamener du tager, vil du være klar til at få et arbejde, starte på en erhvervsskole eller HF.

Typografi & ombrydning

# Typografi & ombrydning

## Opgaven

Produktet er pjecen til Østfyns FGU, også set under Grafisk design.

## Typeface

Kanit<sup>1</sup> er en Google Font med god harmoni mellem maskuline og feminine værdier. Det er en letlæselig grotesk typeface med en stor skriftfamilie, og dermed gode muligheder for at skabe hierarki. Kanit er anvendt til al tekst undtagen display typografi.

Satisfy<sup>2</sup> er en moderne script typeface, også en Google Font. Den harmonerer godt med Kanit, og er anvendt til display typografi.

## 1 Kanit

ABCDEFGHIJKLMNOPQRSTUVWXYZÆØÅ1234567890  
abcdefghijklmnopqrstuvwxyzæøå1234567890

Kanit thin

Kanit extralight

Kanit light

Kanit regular

Kanit medium

Kanit semibold

Kanit bold

Kanit extrabold

Kanit black

*Kanit thin italic*

*Kanit extralight italic*

*Kanit light italic*

*Kanit regular italic*

*Kanit medium italic*

*Kanit semibold italic*

*Kanit bold italic*

*Kanit extrabold italic*

*Kanit black italic*

## 2 Satisfy regular

ABCDEFGHIJKLMNOPQRSTUVWXYZÆØÅ1234567890  
abcdefghijklmnopqrstuvwxyzæøå1234567890

## HANDEL, KUNDESERVICE & TURISME

Regnskaber, detailhandel, service og IT

**D**ette fagtema er for dig, som ønsker at øge din viden og styrke indenfor kontor, handel og kundeservice. Faget er indenfor brancheområderne receptionist, salg og regnskab.

### Hvad laver man?

Her vil du delvist arbejde med interne opgaver såsom elevernes løn og skolens regnskab, men vil også senere kunne stå og servicere i vores

## HANDEL, KUNDESERVICE & TURISME

Regnskaber, detailhandel, service og IT

Dette fagtema er for dig, som ønsker at øge din viden og styrke indenfor kontor, handel og kundeservice. Faget er indenfor brancheområderne receptionist, salg og regnskab.

### Hvad laver man?

Her vil du delvist arbejde med interne opgaver, såsom elevernes løn og skolens regnskab, men vil også senere kunne stå og servicere i vores kommende butik for detailhandel i Marslev.

„Kan du godt lide at arbejde på computer?“



Kan du godt lide at arbejde på computer, eller er du måske god til at være imødekommende og åben? Udover overstående vil du også prøve kræfter med bl.a. at arbejde i

Word og regnskabsprogrammer, tage imod telefonen, hjælpe med fx SKAT og buskort, eller rundvise på skolen.

### Formålet

Formålet med det faglige tema er, at du opnår kendskab til, erfaringer med og forståelse for et afgrænset område inden for det faglige tema handel, kundeservice og turisme.

Desuden skal det faglige tema bidrage til dine forudsættninger og erhverv, samt støtte op om overgangen til ungdomsuddannelse eller arbejde.



## IDESERVICE & TURISME

Word og regnskabsprogrammer, kommende butik for detailhandel i Marslev.

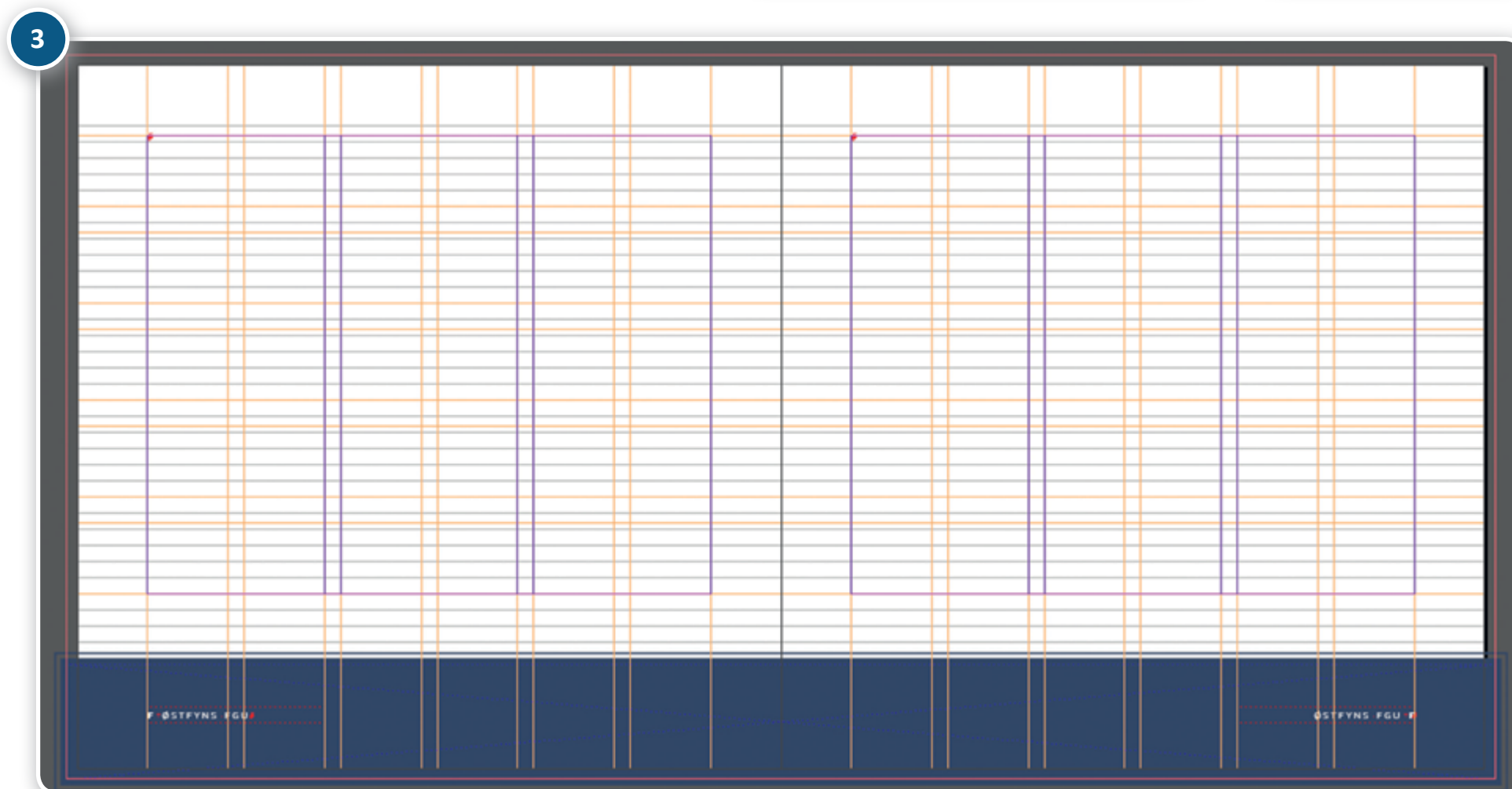
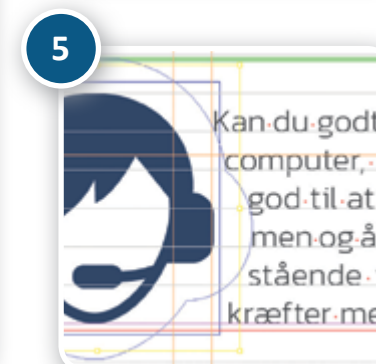
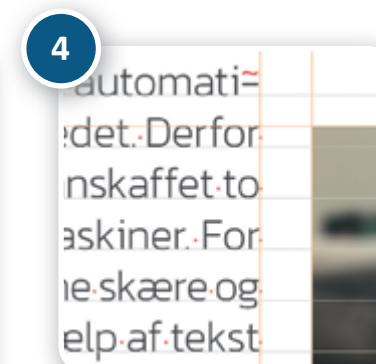
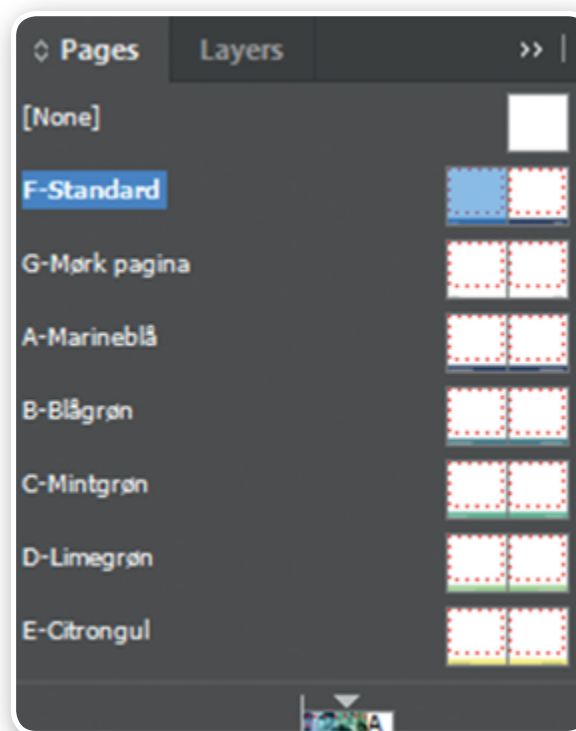
Word og regnskabsprogrammer,

„Kan du godt lide at arbejde på computer?“

## Masterpages og rationalitet

Udover grundlinjenettet<sup>3</sup>, har jeg anvendt grids<sup>4</sup> med moduler udregnet efter brødtekstens x-højde.

Masterpages<sup>3</sup>, lænkede text frames, div. styles (object, character, paragraph), figursats<sup>5</sup>, bibliotek og preflight er nogle af de rationelle metoder jeg har anvendt til produktet.



## Styles

Justification<sup>6</sup> samt keep options til brødtekst, GREP<sup>7</sup> styles til indholdsfortegnelse og nested<sup>8</sup> styles til uncialer med hairspaces er nogle af de indstillinger der ses i mine paragraph<sup>9</sup> styles. Alle styles er med manuelt udregnet grid-align.

## Knibning og spatiering

For at forbedre æstetikken i rubrikkerne, har jeg anvendt manuel knibning<sup>10</sup>. Til brødteksten er der anvendt manuel spatiering for at tilrette floder.

**10**

# VORES AFDELING

# VORES AFDELING

---

## VORES AFDELING

*Odense-, Assens-, Nyborg-, Nordfyn- & Kerteminde Kommune*

Vores afdeling fylder efter 1 august størstedelen af Fyn. Her vil du kunne komme på AGU, PGU eller EGU afhængigt af hvad der vurderes til at være den bedste løsning for din situation.

**Almen undervisning**  
Som almen undervisning tilbyder vi:

- Dansk, herunder dansk som andetsprog
- Engelsk
- Regning/matematik
- Naturvidenskab
- Samfundsfag

- Identitet og medborgerskab
- Teknologiforståelse
- PASE undervisning
- Ordblindundervisning og kompensationsredskaber
- Demokratisk og kulturel dannelse. Forståelse af individ og samfund, pligter og rettigheder
- Sundhed med fokus på mad, bevægelse og misbrugsproblematikker
- Læseplaner med fagmål, kernestoffet, arbejds- og evalueringsformer
- Slutevaluering og eksamener

**Fagtemaer**  
På de næste sider i denne pjece vil du kunne læse om vores 5 forskellige fagtemaer, som vi er begyndt at starte op på, og vil udbyde efter d. 1. august.

Nogle af vores fagtemaer inkluderer dele fra andre fagtemaer, som ikke fuldt udbydes hos os. Fx er musik tilføjet til Kommunikation og medie

*Kom forbi og besøg os*

6 ØSTFYNS FGU

**6**

	Minimum	Desired	Maximum
Word Spacing:	47%	67%	100%
Letter Spacing:	-5%	-2%	1%
Glyph Scaling:	99%	100%	101%

Preview for før og efter justification.  
Preview for før og efter justification.

**7**

### GREP Style

Apply Style: Indholdsfortegnelse tal  
To Text: \d

Apply Style: Tab style indholdsfortegnelse  
To Text: \t

Velkommen ..... 4  
Hvad er FGU? ..... 5  
Vores afdeling ..... 6

**8**

Location: Brødtekst

### Drop Caps and Nested Styles

Drop Caps

Lines	Characters	Character Style
3	3	Uncial

Align Left Edge     Scale for Descender

Dette fagtema er for dig, so  
øge din viden og styrke i  
tor, handel og kundeservice  
indenfor brancheområderne recepti  
og regnskab.

Dette fagtema er for dig, so  
øge din viden og styrke i  
tor, handel og kundeservice  
indenfor brancheområderne recepti  
regnskab.

**9**

### Paragraph Styles

Ch: Obj >> |

(Mixed) [+]

- [Basic Paragraph]
- ▼ Rubrikker & underrubrikker
  - Rubrik
  - Rubrik 2 linjer
  - Underrubrik
- ▼ Mellemrubrikker
  - Mellemrubrik
  - Mellemrubrik 2 linjer
  - Luft for mellemrubrik top
  - Mellemrubrik m baseline shift
- ▼ Brødtekst
  - Brødtekst
  - Brødtekst uden space
  - Brødtekst m uncial
  - Brødtekst m uncial uden space
  - Brød m tilladt Zhyphen
  - Kontaktinfo
- ▼ Lister
  - Liste
  - Liste uden space after
  - Liste uden justify
  - Liste uden justify og space
- ▼ Diverse
  - Indholdsfortegnelse
  - Liste split columns
  - Display bobler
  - Display typografi
  - Citat
  - Citat før mellemrubrik
- ▼ Pagina
  - Pagina
  - Pagina mørk